

Yhtiökokous 2024

12.3.2024



Yhtiökokous 2024

Juha Varelius
toimitusjohtaja, Qt Group

12.3.2024

Qt Group





Sisältö

1. Qt Group lyhyesti
2. Vuoden 2023 kohokohtat ja taloudellinen kehitys
3. Strategia
4. Markkinanäkymät ja tulosoheistus


Qt Group lyhyesti

Qt Group on globaali ohjelmistoyritys, jonka teknologioihin luottavat alojensa johtavat yritykset ja yli 1,5 miljoonaa kehittäjää ympäri maailman kehittäessään käyttäjien rakastamia sovelluksia ja laitteita. Asiakkaamme toimivat yli 70 eri toimialalla yli 180 maassa.

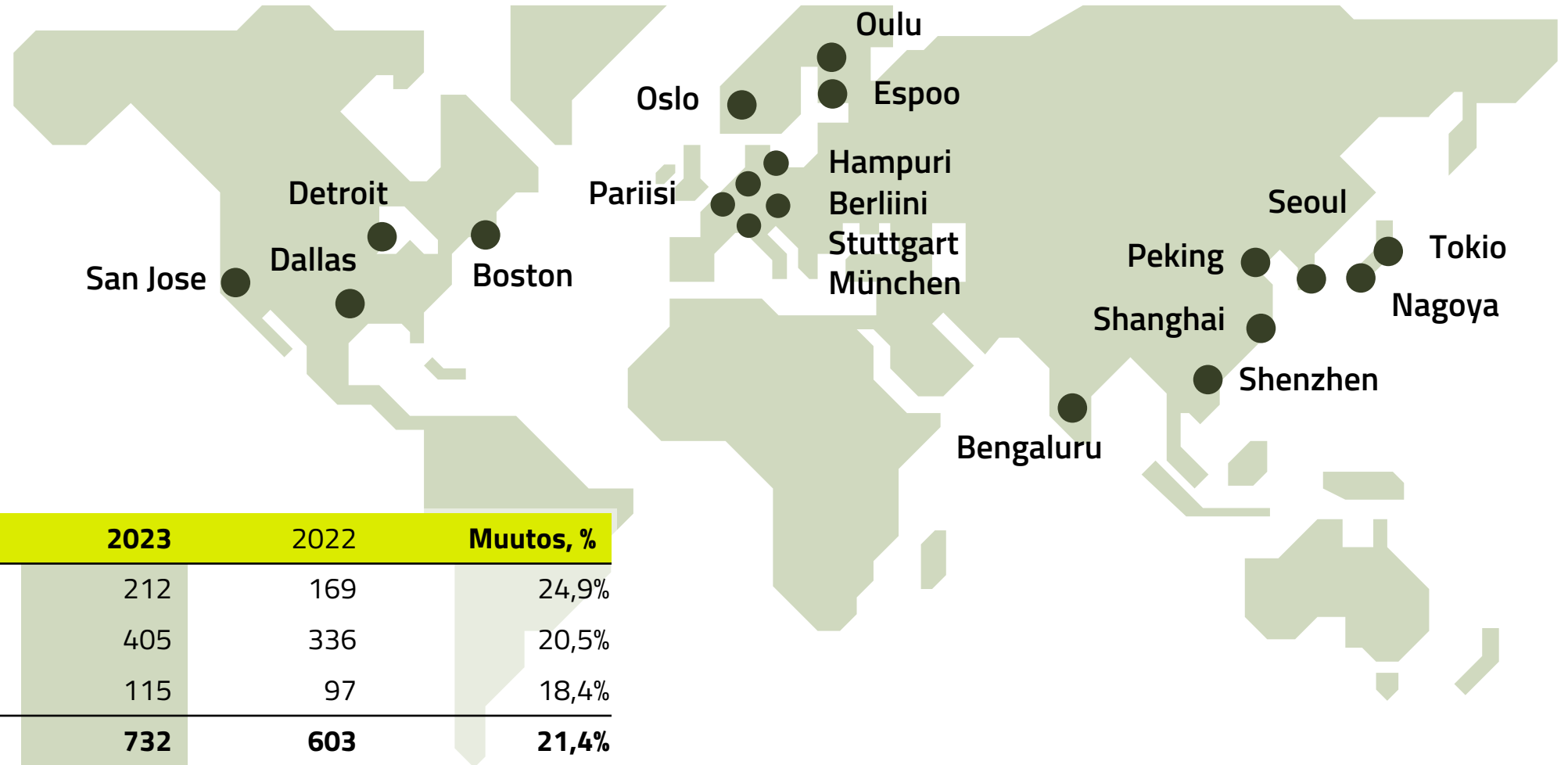
Missionamme on auttaa asiakkaitamme parantamaan tuottavuutta koko tuotekehitysprosessin läpi:

- Käyttöliittymien suunnittelu
- Ohjelmistokehitys
- Laadunvarmistus
- Tuotanto


| | Liikevaihto, MEUR | Liikevaihdon kasvu, % | Liiketulos (EBITA), MEUR | EBITA, % | Henkilöstö, 31.12. |
|-------------|----------------------|--------------------------|-----------------------------|-------------|-----------------------|
| 2023 | 181 | 16 % | 55 | 31 % | 775 |
| 2022 | 155 | 28% | 42 | 27 % | 688 |



Vahva läsnäolo maailmanlaajuisesti



Missiona auttaa asiakkaitamme parantamaan tuottavuutta läpi tuotekehitysprosessin



Käyttöliittymän suunnittelu

- Saumaton yhteistyö kehittäjien kanssa
- Heti valmis prototyyppi millä tahansa alustalla

Ohjelmistokehitys

- Valmiit toiminnallisuudet lopputuotteen eri tarpeisiin
- Saman koodin hyödyntäminen eri tuotteissa

Laadunvarmistus ja -testaus

- Automatisoitu laadunvarmistus ja -testaus
- Virheiden löytäminen ja korjaaminen varhain tuo kustannussäästöjä

Ylläpito ja optimointi

- Ymmärrys asiakkaiden käyttäytymisestä
- Analytiikka käyttäjäkokemuksen optimointiin ja käyttäjien tarpeiden mukaan rakennetut kokemukset

Useat kansainväliset yhtiöt käyttävät Qt:n ratkaisuja



20.09.2023

Ducati on valinnut Qt-tekniikan moottoripyöriensä digitaalisten näyttöjen kehitysympäristöksi



28.02.2023

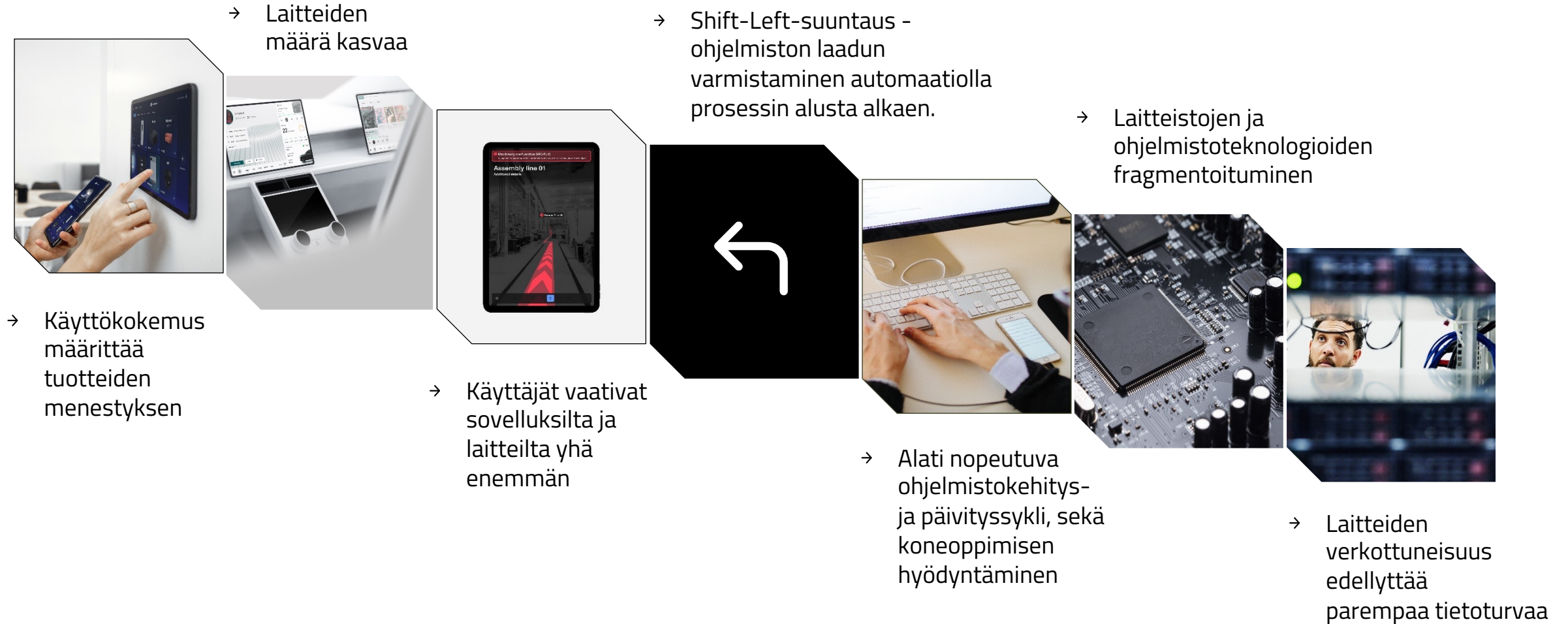
General Motors on valinnut Qt:n merkittävään rooliin ajoneuvojensa ohjelmistovetoisessa kehitystyössä




Qt World Summit 2023 Berliini



Maailmanlaajuiset trendit lisäävät kysyntää Qt Groupin ratkaisuille



Vuoden 2023 kohokohdat ja taloudellinen kehitys



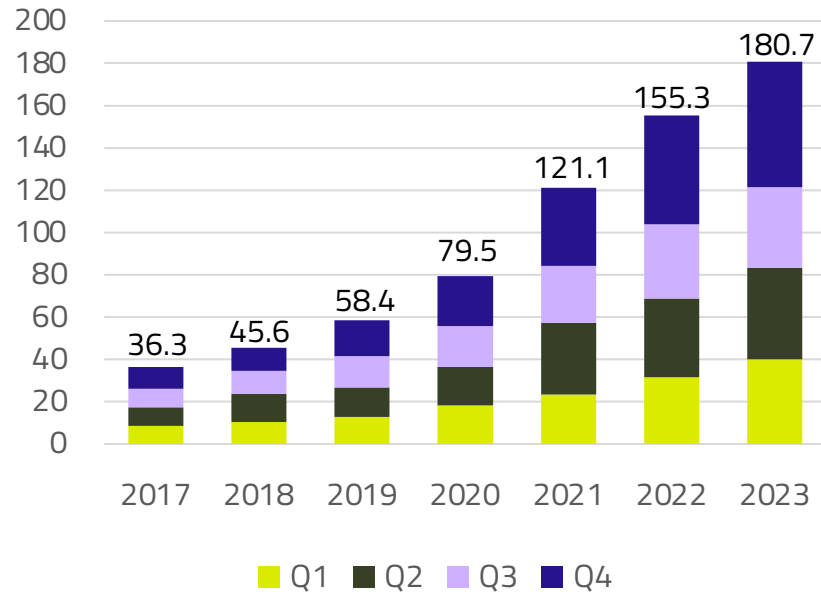
Vuoden 2023 kohokohdat

- Vuosi 2023 oli Qt Groupin kasvustrategian kannalta onnistunut. Vaikka jäimme hieman liikevaihdon kasvutavoitteistamme, kasvu ja kannattavuus olivat kokonaisuudessaan hyvällä tasolla.
- Vuonna 2023 jatkoimme investointeja kasvuun ja matkaamme monituoteyhtiöksi. Nämä investoinnit tukevat lokakuussa 2023 julkaistua, vuoteen 2027 ulottuvaa kasvustrategiaamme.
- Vahvistimme tuoteportfoliotamme tuomalla markkinoille tuotteiden käyttödataa tarjoavan Qt Insight –analytiikkaratkaisun.
- Kehitimme edelleen laadunvarmistustyökalujen tuoteportfoliota ja laajensimme myyntiä Qt-ekosysteemin ulkopuolisille ohjelmistokehitysmarkkinoille.

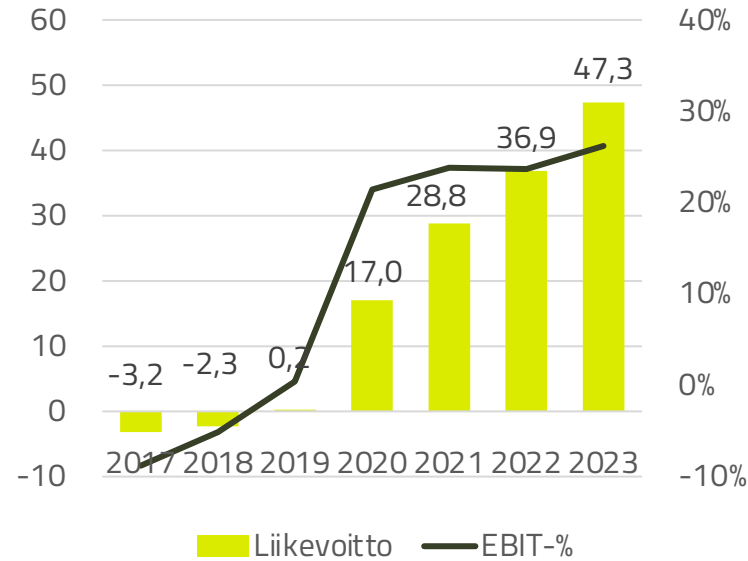


Qt Groupin kehitys vuodesta 2017

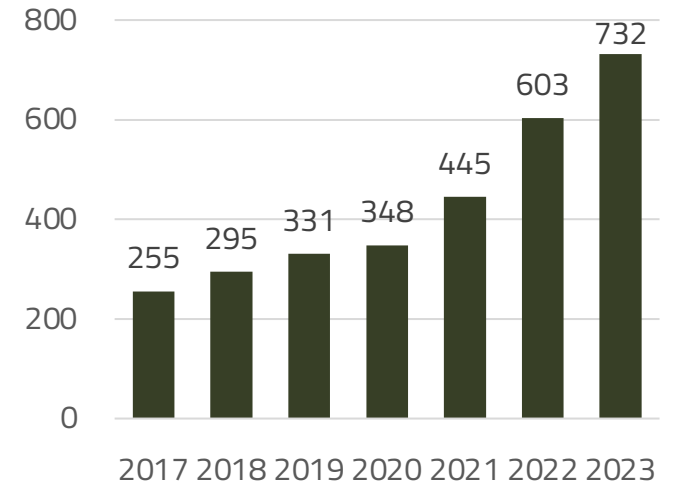
Liikevaihto, MEUR



Liikevoitto (EBIT), MEUR ja liikevoittomarginaali



Henkilöstö, keskimäärin



Avainluvut

| EUR 1 000 | 2023 | 2022 | 2021 | 2020 | 2019 | 2018 |
|--------------------------------|---------|---------|---------|--------|--------|---------|
| Liikevaihto | 180 743 | 155 318 | 121 139 | 79 455 | 58 373 | 45 590 |
| Jakelulisenssien osuus | 44 115 | 29 509 | 21 431 | 15 255 | 14 556 | 11 990 |
| Kokonaisliikevaihdon kasvu, % | 16.4% | 28.2% | 52.5% | 36.1% | 28.0% | 25.7 % |
| Liiketulos (EBITA) | 55 379 | 42 249 | 31 534 | 17 422 | N/A | N/A |
| Liikevoittomarginaali, EBITA-% | 30,6 % | 27,2 % | 26,0 % | 21,9 % | N/A | N/A |
| Liiketulos (EBIT) | 47,349 | 36,870 | 28,812 | 17,017 | 219 | -2,322 |
| Liikevoittomarginaali, EBIT-% | 26.2% | 23.7 % | 23.8 % | 21.4 % | 0.4 % | -5.1 % |
| Rahavarat | 33,595 | 8,815 | 17,374 | 22,046 | 11,944 | 9,702 |
| Oman pääoman tuotto % | 33,9 % | 49,6 % | 55,0 % | 54,8 % | -2,0 % | -12,4 % |
| Sijoitetun pääoman tuotto % | 35,6 % | 41,5 % | 57,0 % | 63,6 % | 1,1 % | -11,6 % |
| Omavaraisuusaste % | 64,4 % | 52,8 % | 51,1 % | 66,6 % | 54,3 % | 71,2 % |
| Tulos per osake, EUR | 1,40 | 1,36 | 0,91 | 0,53 | -0,01 | -0,10 |
| Henkilöstö (keskimäärin) | 732 | 603 | 445 | 348 | 331 | 295 |

Strategia



Strategia 2027

Kasvuajurit

- Toistuvien tulovirtojen liiketoimintamalli:
 - Toistuvaislaskutteiset lisenssit
 - Jakelulisenssit
- Laadunvarmistus- ja testaus laajentuvat nykyisen Qt-asiakaskunnan ulkopuolelle
- Sekä orgaanista kasvua, että kasvua yritysostojen kautta

Taloudelliset tavoitteet 2027

- Liikevaihto kasvaa vuosittain 20-30%
- Liikevoittomarginaali (EBITA-%) on vuosittain >25%

Markkinanäkymät ja tulosohteistus 2024



Markkinanäkymät

- Pitkän aikavälin kasvumahdollisuudet ovat erittäin lupaavat
 - Vahva kysyntä ohjelmistosuunnittelu ja -kehitystuotteille sekä laadunvarmistuksen ja -testauksen tuotteille
 - Ohjelmistokehitys muuttuu yhä monimutkaisemmaksi, minkä myötä laadunvarmistuksen ja -testauksen tarve kasvaa
 - Samalla kun ohjelmistojen määrä maailmassa kasvaa, myös tarve laadunvarmistuksen ja testauksen automatisoinnille kasvaa
- Haastava markkinatilanne luo epävarmuutta lyhyellä aikavälillä
 - Markkinan heilahtelut ja yleinen epävarmuus saattavat vaikuttaa Qt Groupin asiakkaiden tuotteiden kysyntään
 - Maailmantalouden heikkeneminen saattaa vaikuttaa Qt Groupin asiakkaiden maksukykyyn



Tulosohjeistus vuodelle 2024



- Arvioimme, että
 - koko vuoden 2024 liikevaihto kasvaa vertailukelpoisin valuutoin 20-30 prosenttia edellisvuodesta, ja että
 - liikevoittomarginaali (EBITA-%) on 25-35 prosenttia vuonna 2024

Kiitos!

www.qt.io/fi/investors

Qt Group

